

*Государственное учреждение образования  
«Детский сад №39 г. Витебска «Буратино»*

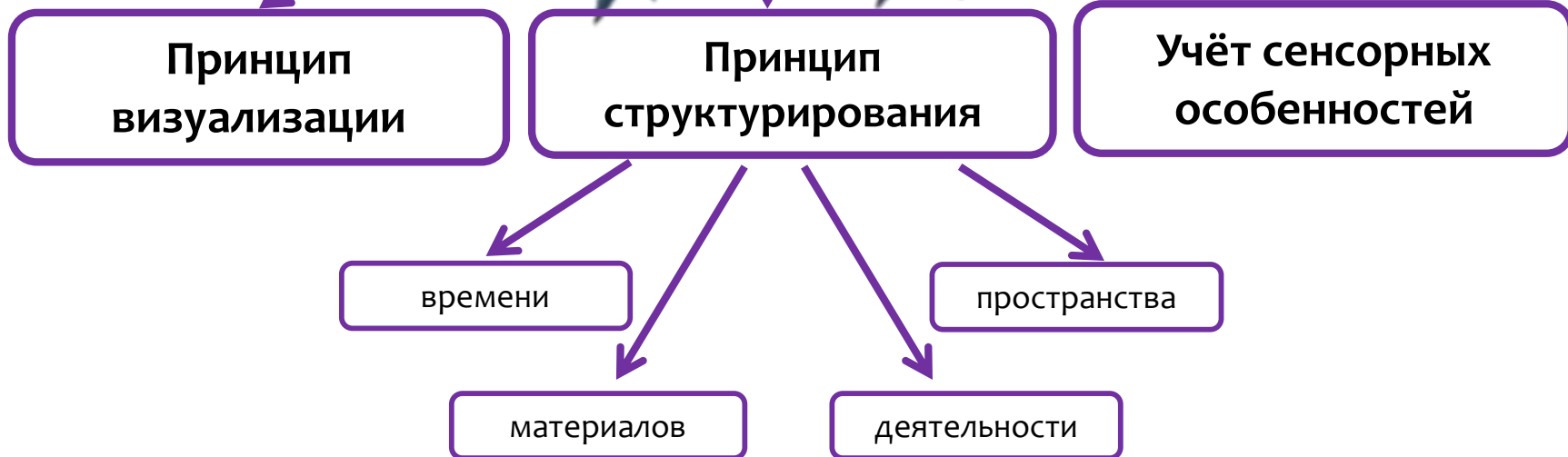

*Создание специальных условий  
для детей с особенностями  
психофизического развития в  
образовательной интеграции*

*Подготовили:*

*учитель-дефектолог Жданович Оксана Александровна*

*учитель-дефектолог Алещенко Наталья Владимировна*

# ОРГАНИЗАЦИЯ ОБРАЗОВАТЕЛЬНОЙ СРЕДЫ ДЛЯ ДЕТЕЙ С РАС



# ОРГАНИЗАЦИЯ ПРОСТРАНСТВА СПЕЦИАЛЬНОЙ ГРУППЫ №1 ДЛЯ ДЕТЕЙ С ТЯЖЕЛЫМИ НАРУШЕНИЯМИ РЕЧИ



# ОРГАНИЗАЦИЯ ПРОСТРАНСТВА СПЕЦИАЛЬНОЙ ГРУППЫ №1 ДЛЯ ДЕТЕЙ С ТЯЖЕЛЫМИ НАРУШЕНИЯМИ РЕЧИ



# ОРГАНИЗАЦИЯ ПРОСТРАНСТВА СПЕЦИАЛЬНОЙ ГРУППЫ №9 ДЛЯ ДЕТЕЙ С ТЯЖЕЛЫМИ НАРУШЕНИЯМИ РЕЧИ



# ОРГАНИЗАЦИЯ ПРОСТРАНСТВА СПЕЦИАЛЬНОЙ ГРУППЫ №9 ДЛЯ ДЕТЕЙ С ТЯЖЕЛЫМИ НАРУШЕНИЯМИ РЕЧИ



# ОРГАНИЗАЦИЯ ПРОСТРАНСТВА ГРУППЫ



# ОРГАНИЗАЦИЯ ПРОСТРАНСТВА КАБИНЕТА УЧИТЕЛЯ-ДЕФЕКТОЛОГА



# ОРГАНИЗАЦИЯ ПРОСТРАНСТВА КАБИНЕТА УЧИТЕЛЯ-ДЕФЕКТОЛОГА



# ИНДИВИДУАЛЬНОЕ МЕСТО РЕБЁНКА В ГРУППОВОМ ПОМЕЩЕНИИ

Место ребёнка со строго очерченными границами и каким-либо обозначением индивидуальности



# ИНДИВИДУАЛЬНОЕ МЕСТО РЕБЁНКА В КАБИНЕТЕ УЧИТЕЛЯ-ДЕФЕКТОЛОГА



## **ВИЗУАЛЬНЫЕ ПРАВИЛА**

**Визуальные правила и инструкции — это наглядное отображение правил поведения в определенной ситуации и способ сообщить ребенку, что ему нужно делать**


**В специально организованной деятельности (на занятиях)**

**В нерегламентированной (самостоятельной) деятельности (в игровой зоне, на прогулке и т.д.)**

# ВИЗУАЛЬНЫЕ ПРАВИЛА СПЕЦИАЛЬНО ОРГАНИЗОВАННАЯ ДЕЯТЕЛЬНОСТЬ



# ВИЗУАЛЬНЫЕ ПРАВИЛА . СПЕЦИАЛЬНО ОРГАНИЗОВАННАЯ ДЕЯТЕЛЬНОСТЬ



СНАЧАЛА-ПОТОМ

# ВИЗУАЛЬНЫЕ ПРАВИЛА

## САМОСТОЯТЕЛЬНАЯ ДЕЯТЕЛЬНОСТЬ



# ОРГАНИЗАЦИЯ ПРОСТРАНСТВА ГРУППЫ

Уголок уединения

Постоянно  
находится в  
групповом  
помещении

Для одного  
ребёнка

Ребёнок  
находится в  
поле зрения  
взрослого

Мягкое  
покрытие

Без игрушек

Место, где у ребёнка есть возможность расслабиться, устранить беспокойство, возбуждение, скованность, сбросить излишнее напряжение, восстановить силы, увеличить запас энергии, почувствовать себя защищёнными.

# ОРГАНИЗАЦИЯ ПРОСТРАНСТВА ГРУППЫ

## *УГОЛОК УЕДИНЕНИЯ*



# ОРГАНИЗАЦИЯ ПРОСТРАНСТВА ГРУППЫ

## УГОЛОК УЕДИНЕНИЯ



# ОРГАНИЗАЦИЯ ПРОСТРАНСТВА ГРУППЫ

## *УГОЛОК УЕДИНЕНИЯ*



**ОРГАНИЗАЦИЯ ПРОСТРАНСТВА  
ГРУППЫ  
УГОЛОК СЕНСОРНОЙ РАЗГРУЗКИ**



**Адаптированный мини-вариант комнаты для сенсорной интеграции. Предназначен для стимуляции сенсорных функций и для снятия мышечного и психоэмоционального напряжения.**

# ОРГАНИЗАЦИЯ ПРОСТРАНСТВА ГРУППЫ

## УГОЛОК СЕНСОРНОЙ РАЗГРУЗКИ

В уголке могут находиться следующие предметы и игрушки, безопасные для здоровья детей

*утяжелители: жилет, шарф, нарукавники*



*попиты, сквиши, спинеры и другие игрушки-антистресс*



*мягкие наушники*



*пластиковые тёмные очки*



*пластиковые песочные часы*



*различные светильники*



# ОРГАНИЗАЦИЯ ПРОСТРАНСТВА КАБИНЕТА УЧИТЕЛЯ-ДЕФЕКТОЛОГА

## УГОЛОК СЕНСОРНОЙ РАЗГРУЗКИ



# ОРГАНИЗАЦИЯ ПРОСТРАНСТВА ГРУППЫ

## УГОЛОК ЭМОЦИЙ

Игры и предметы, которые способствуют обогащению эмоциональной сферы, учат детей распознавать собственные и чужие эмоции и чувства, адекватно реагировать на настроение сверстника и взрослого.



# Как понять, нужна ли ребенку визуальная поддержка?

- Ребенок не понимает речь
- Ребенок не может сконцентрироваться на речи (отвлекается на посторонние звуки или другие объекты)
- Тревожность/страхи
- Ребенок не может справиться с очередностью действий / путает порядок
- Отсутствие навыков самоорганизации
- Отсутствие прогресса в обучении
- Ребенок не понимает поставленную задачу, избегает ее



# АЛГОРИТМ «ПРИХОДИМ С УЛИЦЫ – ИДЁМ НА УЛИЦУ»



# «ПРИВЕТСТВИЕ»



говорим:  
«Здравствуйтесь»

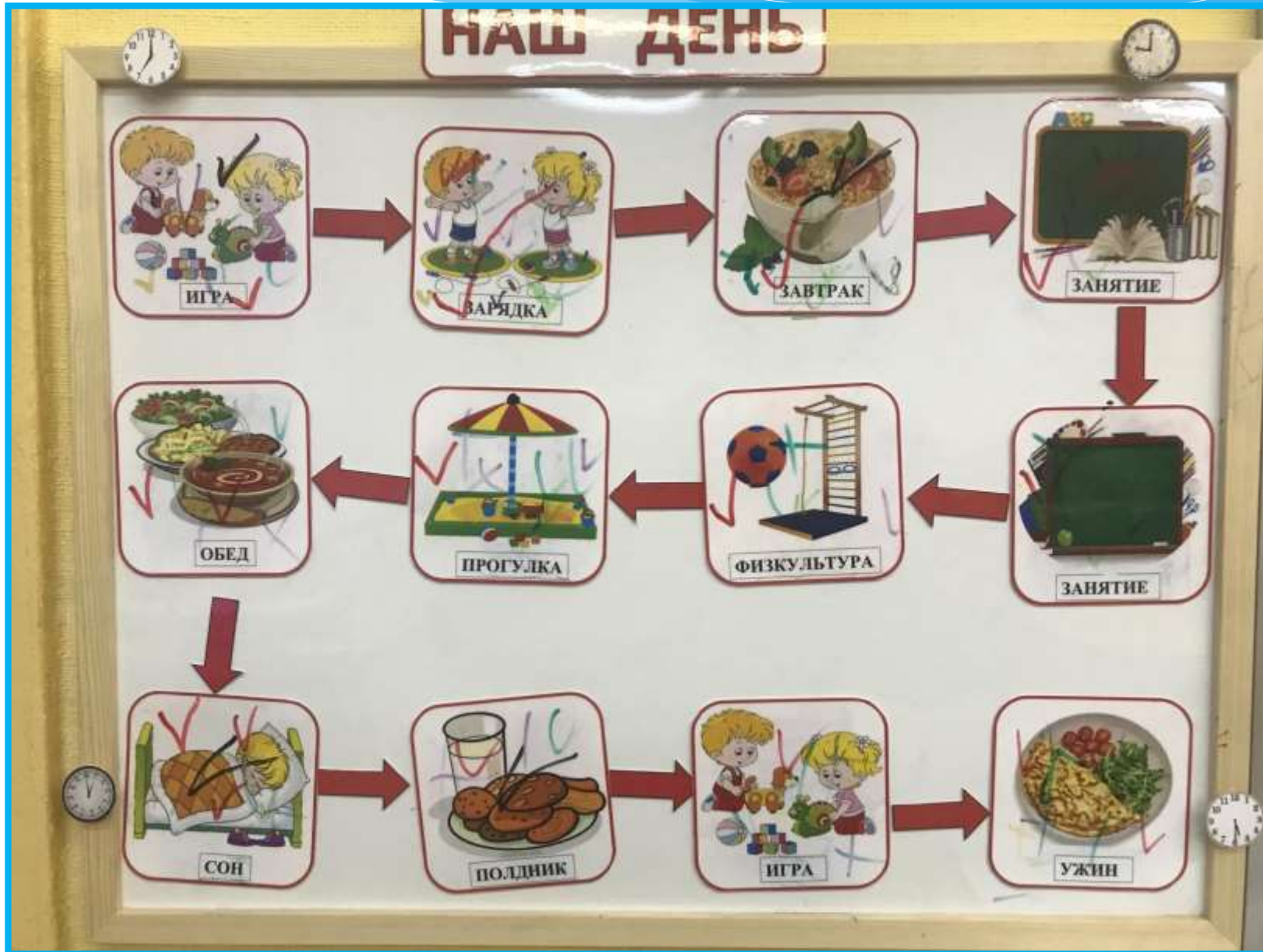
машем рукой и говорим:  
«Здравствуйтесь»

«даём пять» и говорим:  
«Здравствуйтесь»

# АЛГОРИТМ «МОЕМ РУКИ»



# ВИЗУАЛЬНОЕ РАСПИСАНИЕ ДНЯ



# ВИЗУАЛЬНОЕ РАСПИСАНИЕ ДНЯ



# ВИЗУАЛЬНОЕ РАСПИСАНИЕ ДНЯ



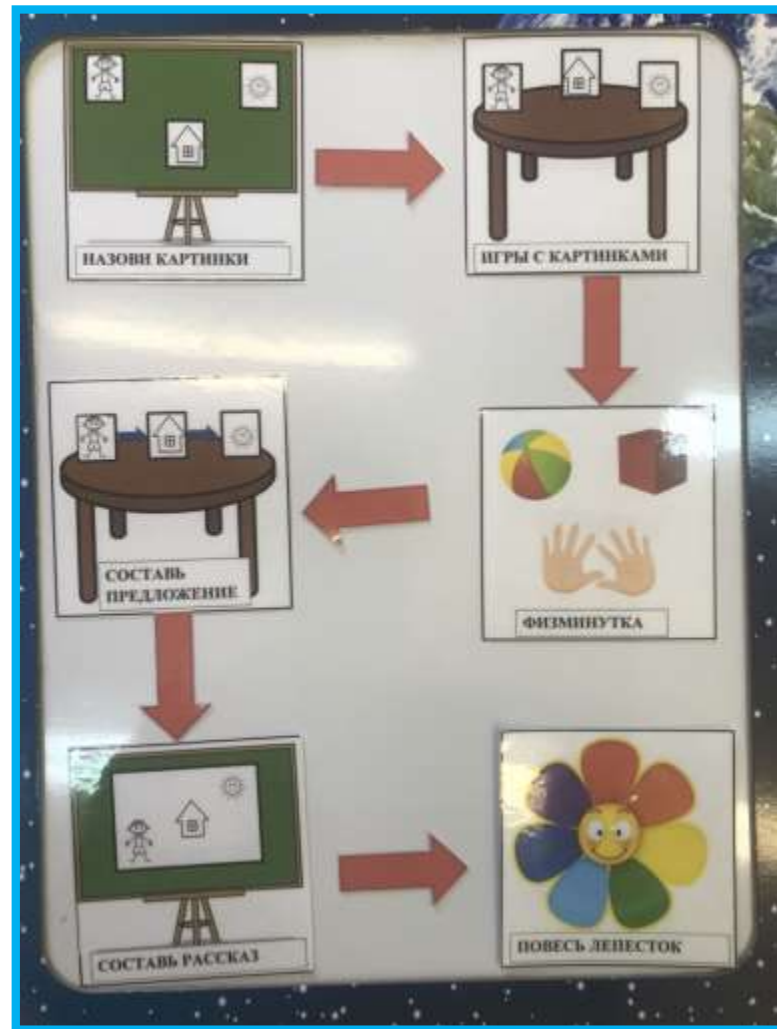
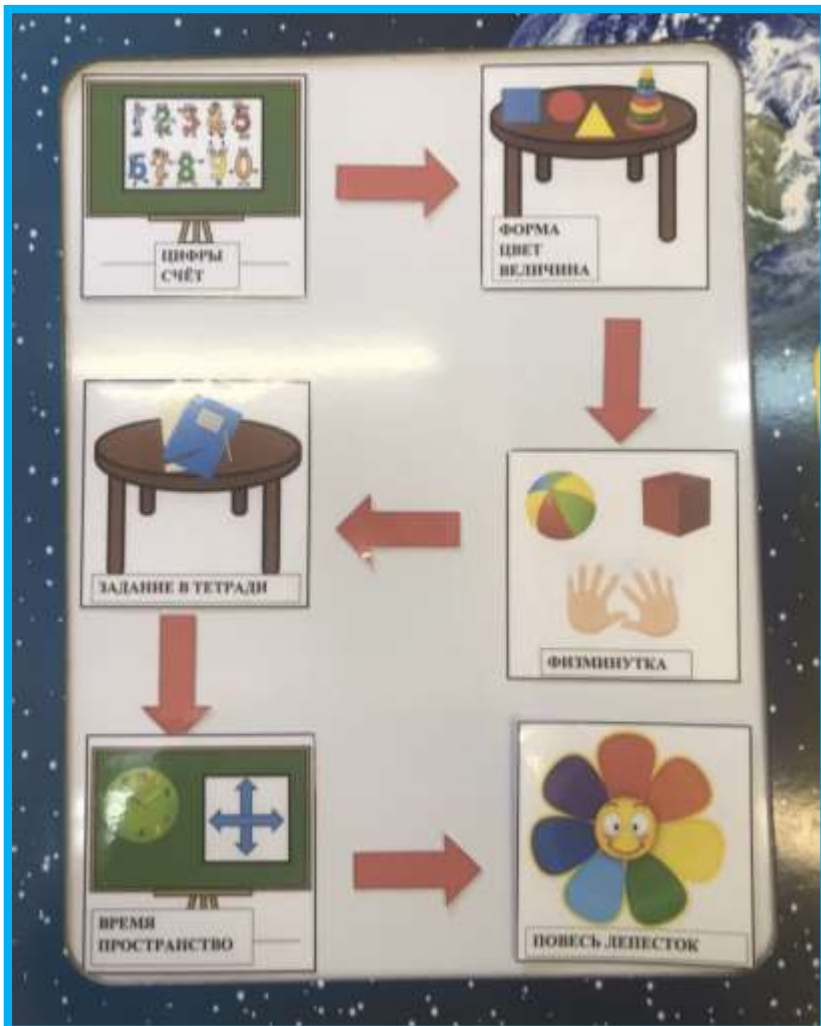
# ВИЗУАЛЬНЫЙ ПЛАН ЗАНЯТИЯ



# ВИЗУАЛЬНЫЙ ПЛАН ЗАНЯТИЯ

*Элементарные математические представления*

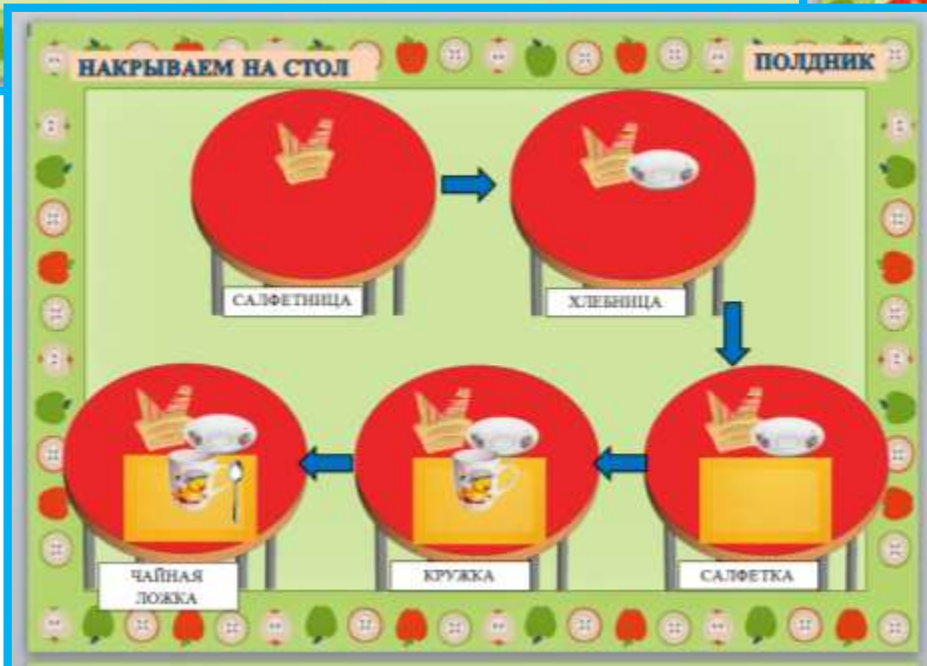
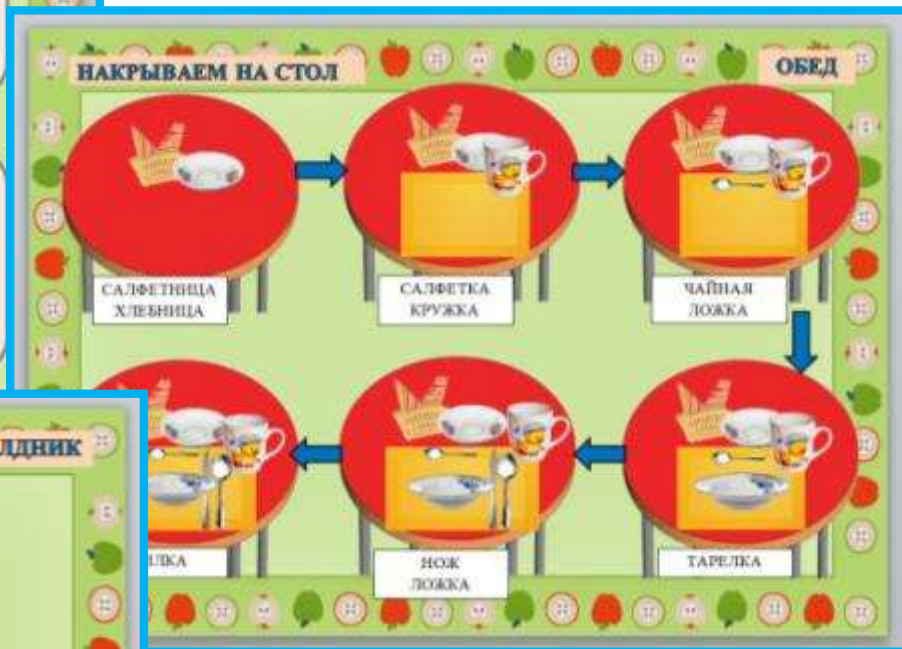
*Развитие речи*



# ВИЗУАЛЬНОЕ МЕНЮ ДНЯ



# АЛГОРИТМ ДЕЖУРСТВА ПО СТОЛОВОЙ



# АЛГОРИТМ ДЕЖУРСТВА ПО СТОЛОВОЙ




# АЛГОРИТМ РАЗДЕВАНИЯ ПЕРЕД СНОМ





### Готовим суп

Учитель -  
призвание,  
**ДОСТОЙНОЕ**  
восхищения!

С днем учителя!